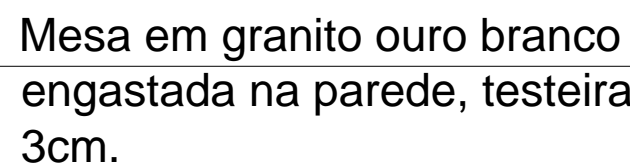
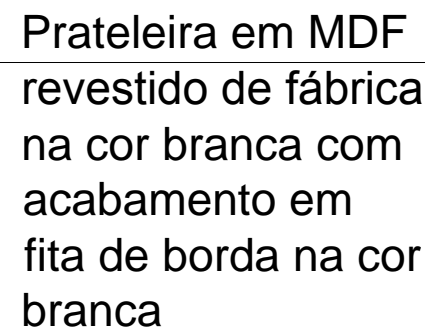


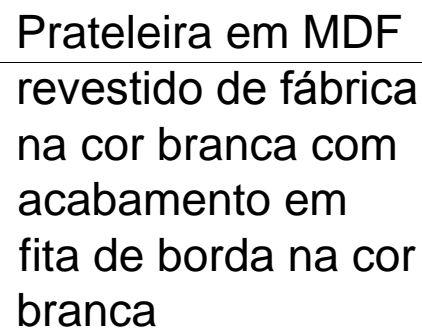
PLANTA BAIXA MESA DA COZINHA
ESCALA _____ 1/25



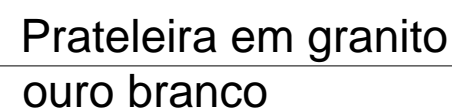
CORTE 11-12
ESCALA _____ 1/10



VISTA J
ESCALA 1/25



CORTE 15-16
ESCALA _____ 1/25



CORTE 17-18
ESCALA _____ 1/25

1	Conjunto cama box solteiro (cama box + colchão ortopédico) c/ pés metálicos a adquirir .
2	Guarda-roupa em estrutura de alvenaria com prateleiras internas em argamassa armada e portas em MDF 18mm revestido de fábrica na cor branca com acabamento em fita de borda.
3	Mesa reta (1.0x0.60x0.75), tampo em MDF c/ 25mm de espessura c/ acabamento nas duas faces em laminado melamínico e acabamento das bordas em fita PVC 3mm, pés metálicos com estrutura em formato de "L" a adquirir .
4	Guarda-roupa em estrutura de alvenaria com prateleiras internas em argamassa armada e portas em MDF 18mm revestido de fábrica na cor branca com acabamento em fita de borda.
5	Gaveteiro (3 gavetas) com rodízio e puxador metálico. Estrutura das gavetas em MDF 18mm e tampo em MDF 25mm, revestido em laminado melamínico de baixa pressão e com acabamento em borda de PVC. cor: Bege. a adquirir .
6	Cabine para estudo individual. Com tampo e divisão lateral em MDF 25mm revestido em laminado melamínico de baixa pressão, com acabamento em bordas de PVC 3mm e estrutura em aço a adquirir .
7	Bancada em granito ouro branco. Ver detalhes na prancha 3.
8	Cadeira fixa em espuma injetada, sem apoio de braço. Revestimento do estofado em poliéster na cor preta, a adquirir .
9	Sofá em estrutura de alvenaria e concreto, c/ assento em espuma ortopédica revestido em couro na cor preta e encosto em almofadas com enchimento de fibra 100% poliéster revestidas em couro na cor preta. Ver detalhes na prancha 4.
10	Mesa de canto em concreto engastada na parede, acabamento em cimento queimado. Ver detalhes na prancha 4.
11	"Puffs" em estrutura interna de MDF revestida em couro (cores diversas para casa "puff" a serem escolhidas pela equipe da DIP). Com espuma de alta qualidade. Dimensões aproximadas: (A X L X P): (0,47 X 0,40 X 0,40) e (0,47 X 0,60 X 0,60).
12	TV LCD 32 polegadas a adquirir .
13	Rack em alvenaria e tampo em concreto com acabamento em cimento queimado. Ver detalhes na prancha 4.
14	Geladeira Frost Free de aproximadamente 300 litros ou mais com 2 portas e com pés a adquirir .
15	Geláqua de mesa a adquirir .
16	Armário com divisões internas em MDF 15mm revestido de fábrica com acabamento de borda e portas em MDF 18mm revestido com laminado melamínico texturizado na cor branca. Ver detalhes na prancha 5.
17	Bancada em granito ouro branco com testeira e armário com base em alvenaria com acabamento em cimento queimado e divisões internas em MDF 15mm revestido de fábrica com acabamento de borda e portas em MDF 18mm revestido com laminado melamínico texturizado na cor branca. Ver detalhes na prancha 5.
18	Mesa em granito ouro branco apoiada em 2 colunas de granito ouro branco. Ver detalhes na prancha 6.
19	Fogão 6 bocas com pés, dimensões aproximadas (A x L x P) (88,2x77,1x59,8), a adquirir . As dimensões não devem ser maiores que estas apresentadas.
20	Tanque 22 litros, dimensões aproximadas (AXLXP) = (84.5 x 59.0 x 33.0cm).
21	Lavadora 6.0Kg, dimensões aproximadas(AXLXP) = (103 x 54.5 x 61cm), a adquirir .
22	Bancada em granito ouro branco com testeira. Ver detalhe na prancha 6.
23	Apoio em granito ouro branco com testeira. Ver detalhes na prancha 6.
24	Prateleira em MDF 15mm revestido de fábrica com acabamento em fita de borda .
25	Porta papel higiênico em acabamento cromado.
26	Ducha higiênica
27	Suporte para toalha (tipo cabide) em acabamento cromado
28	Prateleira acrílica
29	Espelho parafusado na parede
30	Suporte p/ papel toalha
31	Saboneteira fixa de parede p/ sabonete líquido
32	Quadro de avisos em cortiça e acabamento lateral em alumínio (2m X 2m)

ATENÇÃO: Conferir cotas na obra;
Conferir caderno de especificações.

				UNIVERSIDADE FEDERAL DE ALAGOAS - UFAL			
SUPERINTENDÊNCIA DE INFRAESTRUTURA - SINFRA							
<h1 style="text-align: center;">AMBIENTAÇÃO DA R.U.A</h1>							
AUTOR: Daisy Damásio		Marlise Carvalho		Maurício Faustino		Vanine Borges	
CREA: 3021 D/AL		7746 D/AL		8605 D/AL		8265 D/AL	
						Cynthia Fortes 8762 D/AL	
DETALHAMENTO MESA COZINHA E ÁREA DE SERVIÇO						ÁREAS: TERRENO: 200m² CONSTRUÇÃO: 300m² COBERTURA: 200m²	
DESENHO: Marcele Cavalcanti e Marlise Carvalho						PRANCHA:	
DATA: 31.03.2011		ESCALA DE IMPRESSÃO:		1/25		<div style="font-size: 48px; font-weight: bold; text-align: center;">8/9</div>	